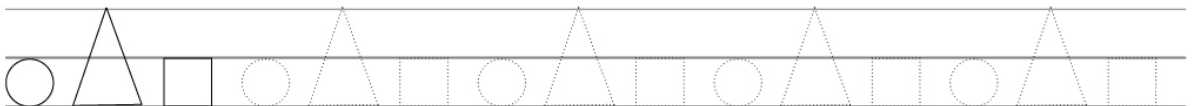

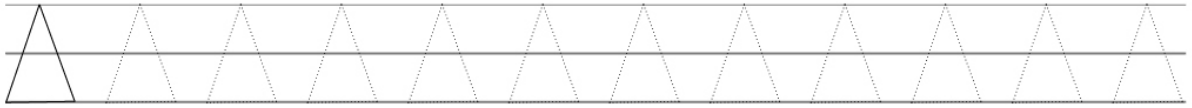







Zabawy z figurami

I Nazwij figury i narysuj według wzoru:



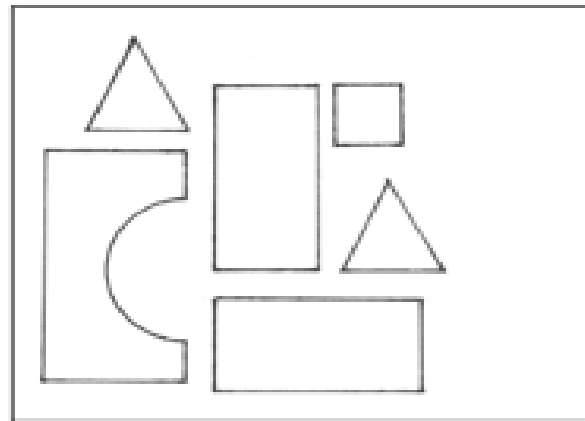
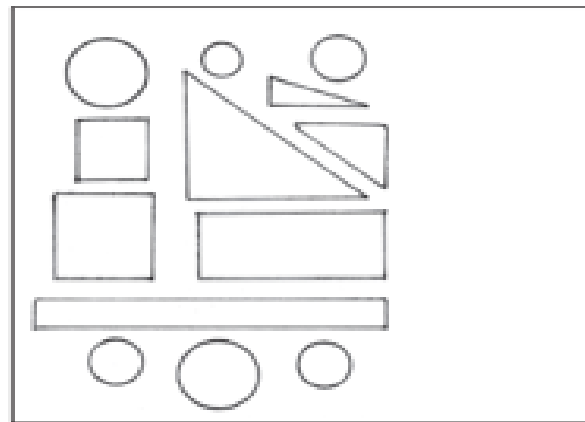
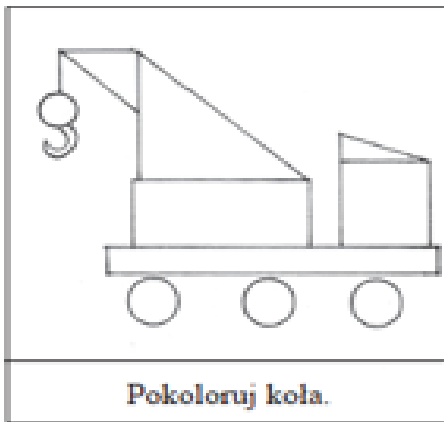
II Policz figury a następnie zapisz ich liczbę:



			
.....

Których figur jest najwięcej? Których najmniej? A może jest ich tyle samo?

III Sprawdź, czy wystarczy klocków znajdujących się w ramce po prawej stronie, żeby powstała taka sama budowla jak na rysunku obok. Niepotrzebne klocki skreśl, a brakujące dorysuj.



IV Teraz czas na ruch:

- naśladowuj jazdę samochodem,
- naśladowuj jazdę rowerem (leżąc na plecach),
- naśladowuj lot samolotem.

V Wykonaj ćwiczenia w książce na stronie

VI Dla chętnych. Wytnij z papieru różne figury geometryczne i ułóż zajaczka według wzoru. Możesz także ułożyć wymyślone przez siebie zwierzątko. Powodzenia!

