

Motylki

Witajcie Kochane Motylki. Dzisiaj przyszedł czas na matematykę.

1. Na początek wykonajcie ćwiczenia zgodnie z poleceniami.

Flaming Felek

Flaming Felek jest różowy,
To zawodnik jest sportowy.
Biega, skacze, fika- bryka
I przed drapieżnikiem zmyka.
Świetnie **lata i poluje,**
Ciało swe gimnastykuje.
Ręka w prawo, ręka w lewo,
Ćwicz uważnie, ćwicz kolego.
Teraz **podskocz** kilka razy,
Ładnie z gracją – bez urazy.
Pajacyków dziesięć zrób,
Uśmiech proszę – nie bądź mruk!
Nóżka w górę, w bok, przed siebie,
Żwawo bo ja obserwuję ciebie.

Przysiad proszę, raz, dwa, trzy,
Kuca on i **kucasz** ty.
Teraz **wyskok** w górę – góra!
To z okrzykiem głośnym „Hura!”
Poskacz chwilkę z tym okrzykiem,
Bądź wybornym zapaśnikiem.
Tyś flamingiem jest różowym,
Tyś zawodnik jest sportowy.
Biegasz, skaczesz, fikasz – brykasz
I przed drapieżnikiem zmykasz.
Teraz **spocznij** na dywanie,
Zasłużyłeś na śniadanie.

Alicja Iwanowska



Huraaa!
Huraaa!
Huraaa!




Rys. A. Tkacz *CTiRM MigaMiś*

2. Teraz troszkę matematyki.

Zabierzcie sobie klocki w kolorze żółtym, czerwonym, zielonym i ułóżcie wieże składające się z 3 klocków, tak aby każda wieża miała inny układ kolorów.

Ile kombinacji wież udało wam się ułożyć?

To teraz wyętcie wzrok i policzcie ile ziarenek ma każda kurka. Narysujcie odpowiednią ilość jajek?




3. To teraz zapraszam do wypełnienia karty pracy. Poproś rodzica o pomoc. Powodzenia.

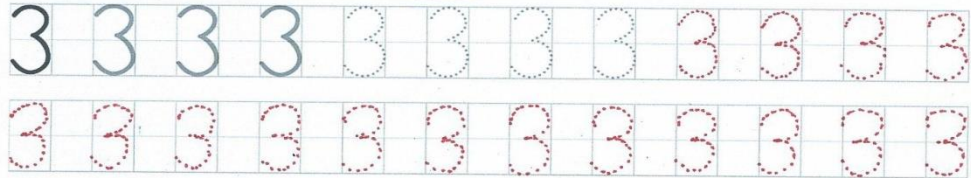


trzy


3



Napisz starannie cyfrę 3.



Przejdź przez labirynt, idąc tylko przez cyfrę 3.



Pokoloruj 3 jabłka.



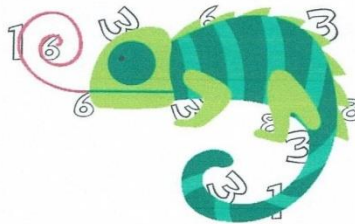
Narysuj 3 kropki na płytce domina.



Pokoloruj 3 klocki na wieży.



Znajdź wszystkie ukryte cyfry 3.



Pokoloruj pola z cyfrą 3.



4. Poproście rodzica o tacę lub duży talerz i kasze manną i spróbujcie napisać cyferki 1,2,3,0.
Ja użyłam mąki.
Udanej zabawy.

