

WITAM KOCHANE PSZCZÓŁKI!

I Wpiszcie w miejsce kropek brakujące liczby

1) 1 ... 3 4 7 ... 9 ...

2) 10 ... 8 ... 6 5 ... 3 ... 1

II Zakolorujcie lub wskaźcie paluszkiem następujące okienka.


1) Licząc od lewej do prawej: drugie, piąte, siódme, ósme, dziesiąte

--	--	--	--	--	--	--	--	--	--


2) Licząc od prawej do lewej: pierwsze, trzecie, szóste, siódme, dziewiąte

--	--	--	--	--	--	--	--	--	--

III Porównaj zbiory. Wpisz w miejsca kropek odpowiednie liczby i znaki.




.....




.....

.....





.....



.....

.....




.....

.....

.....

IV Dorysujcie promyki i napiszcie na nich dzialania odejmowania, które dają liczbę 5. Postarajcie się aby było jak najwięcej promyków.



V Czas na ruch:

- Zróbcie 8 przysiadów
- Wykonajcie 5 podskoków na prawej i 5 podskoków na lewej nodze
- Zróbcie na czworaka 3 okrężenia dookoła stołu

VI Rozwiążcie krzyżówkę matematyczną. POWODZENIA!!!