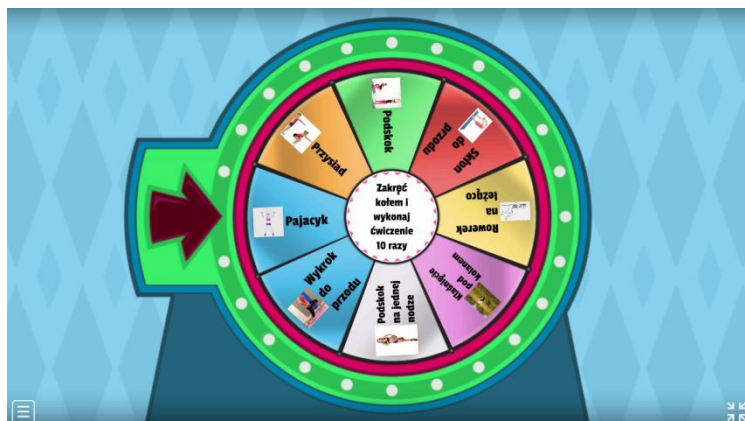


ZAJĄCZKI

Witajcie kochane dzieci. Zaczynamy zajęcia czwartkowe.

I. „Gimnastyka przedszkolaka” – rozwijanie ogólnej sprawności fizycznej dziecka. Wykonanie ćwiczeń wylosowanych w ruletce.



<https://wordwall.net/pl/resource/1069314/gimnastyka-przedszkolaka>

„Ćwiczenie logopedyczne „Książki”

Dzieci wykonują następujące ćwiczenia:

- „Przekładanie kartek w książce”- przesuwanie czubka języka od jednego kącika ust do drugiego- od prawej do lewej strony,
- „ Huśtamy książkę”- dzieci leżą na plecach kładąc książki na klatce piersiowej. Podczas wdechu książka wyraźnie unosi się do góry, podczas wydechu opada (dzieci wciągają i wypuszczają powietrze nosem przy zamkniętych ustach)

II. **Robimy porządki** – ćwiczenia w klasyfikowaniu.


Rodzic prosi dziecko, aby posegregowało książki, które leżą na stoliku z waszego księgozbioru. Tłumaczymy dziecku, że książki należy podzielić na małe i duże. Następnym kryterium podziału jest grubość książki. Rozdzielają gruba, cieknie. Można też zaproponować podział ze względu na dwie cechy: kolorowe, bez ilustracji. Książki, które nie pasują do żadnego zbioru, odkładają na bok.
PIĘCIOLATKI (załącznik nr 1)

Wypożyczamy książki – zabawa tematyczna. Rodzic układa treść zadania matematycznego, np.:

1. Miałem 13 książek, wypożyczyłem jeszcze 2. Ile teraz mam książek?
 2. Ola w swojej bibliotece ma 10 książek, ale 4 pożyczyła Basi. Ile ma teraz książek?
 3. Mama uwielbia czytać. Ma 14 książek, 8 oddała do biblioteki. Ile jej zostało?
- Dziecko zapisuje działanie matematyczne. **SZEŚCIOLATKI** (załącznik nr 2)



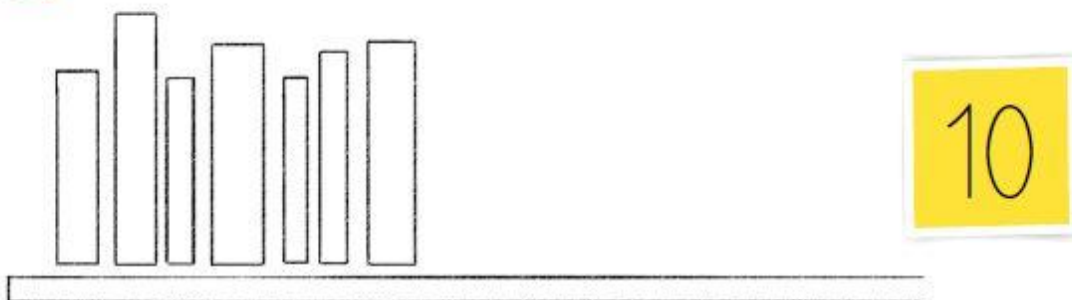
- 1 Pokoloruj książki tak, aby na każdej półce były ułożone w tym samym porządku kolorystycznym.



- 2 Połącz książki o tej samej tematyce. Zaznacz książki, które przypominają ci znane bajki lub opowiadania.




1 Dorysuj książki, żeby było ich tyle, ile wskazuje liczba na kartoniku.



■ Pokoloruj na czerwono 3., 5. i 7. książkę. Najwyższą książkę pokoloruj na niebiesko. Najniższą – na pomarańczowo. Pozostałe książki pokoloruj dowolnie.

2 Policz, ile książek ma Emilka w swojej bibliotece. Wczoraj dziewczynka dostała jeszcze dwie książki. Doklej je na półce. Ile książek ma teraz Emilka? Zapisz obliczenie.



3 Patryk miał 10 książek. Dzisiaj Kuba pożyczył od niego 5 książek o samochodach. Narysuj na półce Patryka tyle książek, ile ma teraz, i zapisz obliczenie.



III. „Bajkowa zgadywanka” – rozwiązywanie zagadek. Dziecko słuchając wiersza, dopowiada rymy, które jednocześnie są rozwiązaniem zagadek o bajkowych postaciach.

Bajkowa zgadywanka

Dorota Gellner

Jeździ karetą po świecie.
A kto jest w tej karetce?
Przy oknie z lewej strony Kapturek. Jaki?...
Dalej na sterce poduszek malutki Tomcio...
Spoza wielkiego kosza śmieją się Jaś i ...
Uwaga! Oj, uwaga! To przecież Baba ...
Koło lalki i misia stoi Sierotka ...
Pomiędzy walizkami dziewczynka z ...
A tam gdzie, największy tłok, zgrzyta zębami ...
Ciekawe, czy już wiecie, kto ukrył się w karetce?

Postacie z bajek - zabawa dydaktyczna

<https://learningapps.org/watch?v=pz4xmkoc320>