

ZAJĄCZKI

Witajcie kochane dzieci!!!! Dzisiaj kolejny dzień zabaw ;)

ZACZYNAMY

I. „Gimnastyka rączek” – gimnastyczne figle muzyczne czyli zabawy muzyczno – ruchowe. LINK: <https://www.youtube.com/watch?v=RPt24yOqJ0w>

Jak powstaje książka? – zapraszam do obejrzenia film na podstawie opowiadania Macieja Bennewicza.

<https://www.youtube.com/watch?v=IsJD930hqgQ>

II.,, Zakładka do mojej ulubionej książki” - zabawa plastyczna.


PRZYPOMINAM:

Zakładkę używamy w celu zaznaczenia miejsca czytania w książce.

Potrzebne będą:

- kolorowe kartki z bloku technicznego,
- włóczka i gruba igła,
- nożyk do papieru,
- klej i nożyczki.

Wycinamy z kartki bloku technicznego prostokąt o wybranych wymiarach (np. 15 x 5 cm). Następnie na środku prostokąta zaznaczamy ołówkiem dwa równoległe odcinki o długości 6 cm i łączymy je po jednej ze stron półkolem tak, by powstał kształt długiego "nosa". Używając nożyka do papieru (lub nożyczek po zrobieniu małej dziurki na środku), wycinamy ten kształt. Z kartek innego koloru wycinamy koła, które będą oczami naszej zakładki. Przyklejamy je nad nosem. Na szczycie zakładki robimy małe dziurki np.: dziurkaczem i przewlekamy przez nie nitki włóczki - w ten sposób powstaną włosy. I gotowe! Oczywiście zakładki mogą mieć nosy o różnym kształcie - wszystko zależy od wyobraźni twórcy!



Na tej stronie znajdziecie także inne propozycje zakładek :
<https://www.superkid.pl/prace-plastyczne-zakladki>

Możecie również kochani wykonać zakładkę do książki wg własnego pomysłu. Zachęcamy do chwalenia się swoimi pomysłami wysyłając nam zdjęcia na grupowego @.

III. „Dzieci czytają” - dziś do czytania zapraszam 5 i 6 latki. Dzieci 5 – letnie czytają z pomocą rodzica: osoba dorosła czyta tekst a dzieci dopowiadają nazwy obrazków. Natomiast 6 – latki zapraszam do samodzielnego przeczytania tekstu obrazowo – literowego. (ZAŁĄCZNIK NR 1)

Podsumowanie tygodnia – quiz Milionerzy : Co wiemy o książkach?







<https://learningapps.org/watch?v=p96yseiya20>

ZAŁĄCZNIK NR 1

Przeczytaj z nauczycielem. On będzie czytać wyrazy, ty - mówić nazwy obrazków.
Czy znasz bań, którą oglądała w teatrze rodzina Ady? Dokończ ją opowiadać.

Ada i Olek razem z   wybrali się do teatru na przedstawienie

o . W przedstawieniu występowali: ,  i .

 i . Czerwony Kapturek szedł do swojej chorej .

z  przygotowanym przez . W lesie spotkał , który...

Rysuj kapelusze po śladzie. Policz, ile ich jest.



Narysuj w ramkach przedmioty, które pasują do postaci z baśni.

